



MedieAkademins
FÖRTROENDEBAROMETER
2000



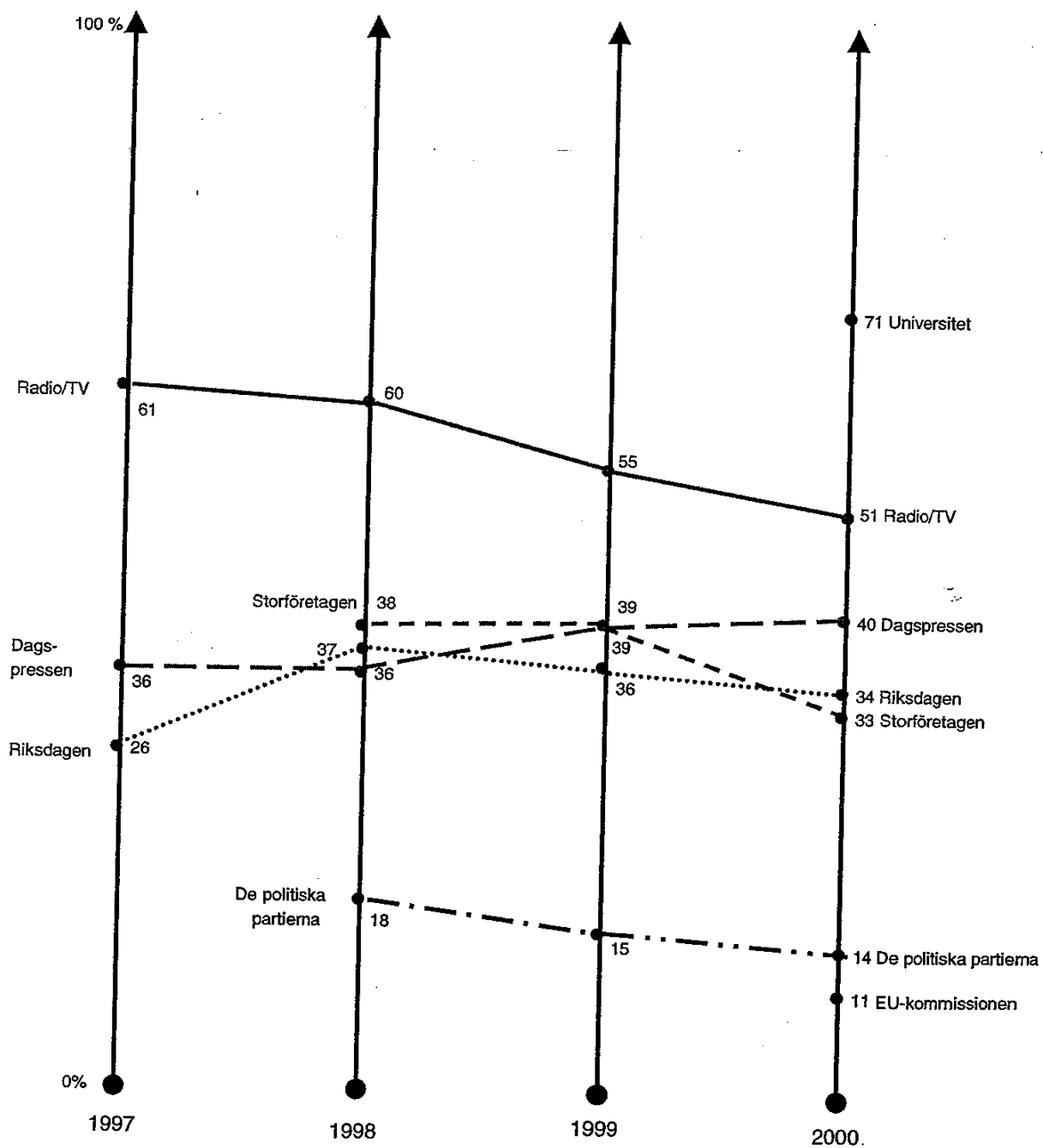
Förtroende för samhällsinstitutioner,
massmedier och företag

Resultat presenterade vid MedieAkademins
seminarium på Göteborgs universitet den
28 november 2000

Sören Holmberg och Lennart Weibull

Samhällsinstitutioner

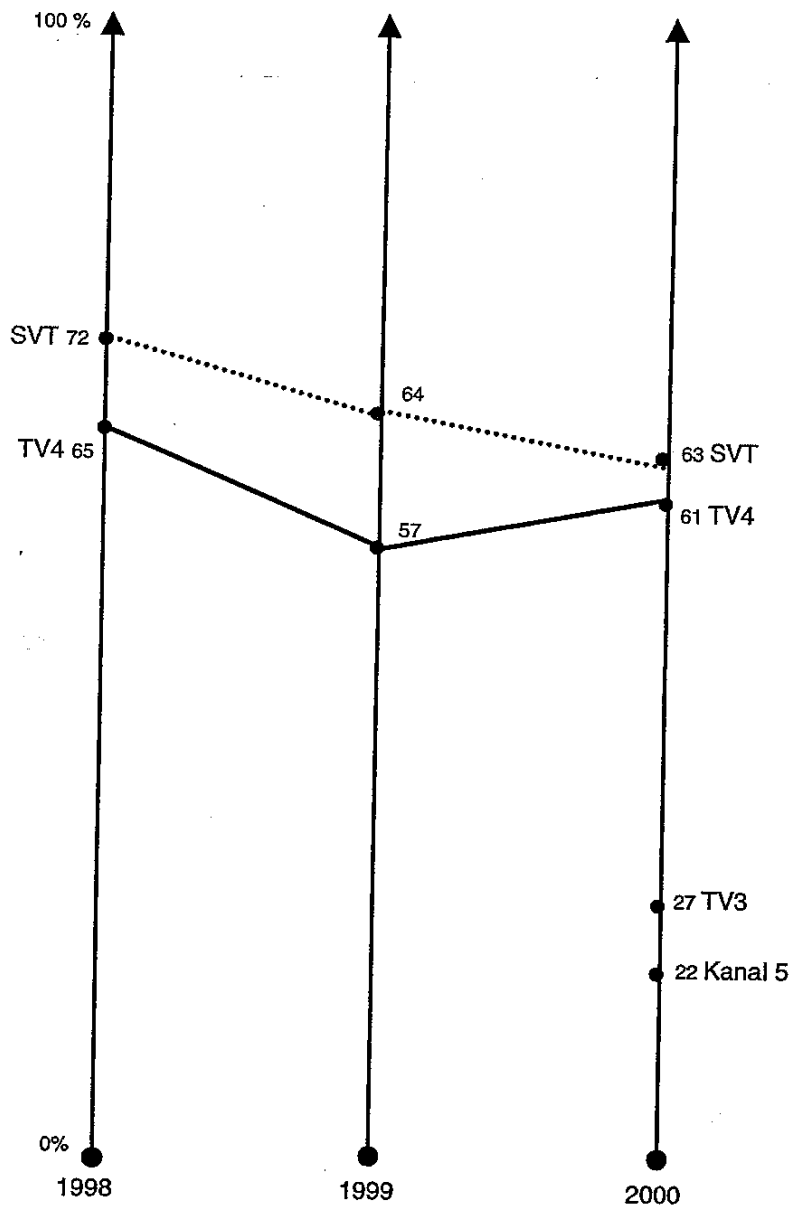
Andel mycket/ganska stort förtroende



Källa: MedieAkademin/Infratest Burke. 754 telefonintervjuer under perioden 23/10 – 10/11 2000.

TV-kanaler

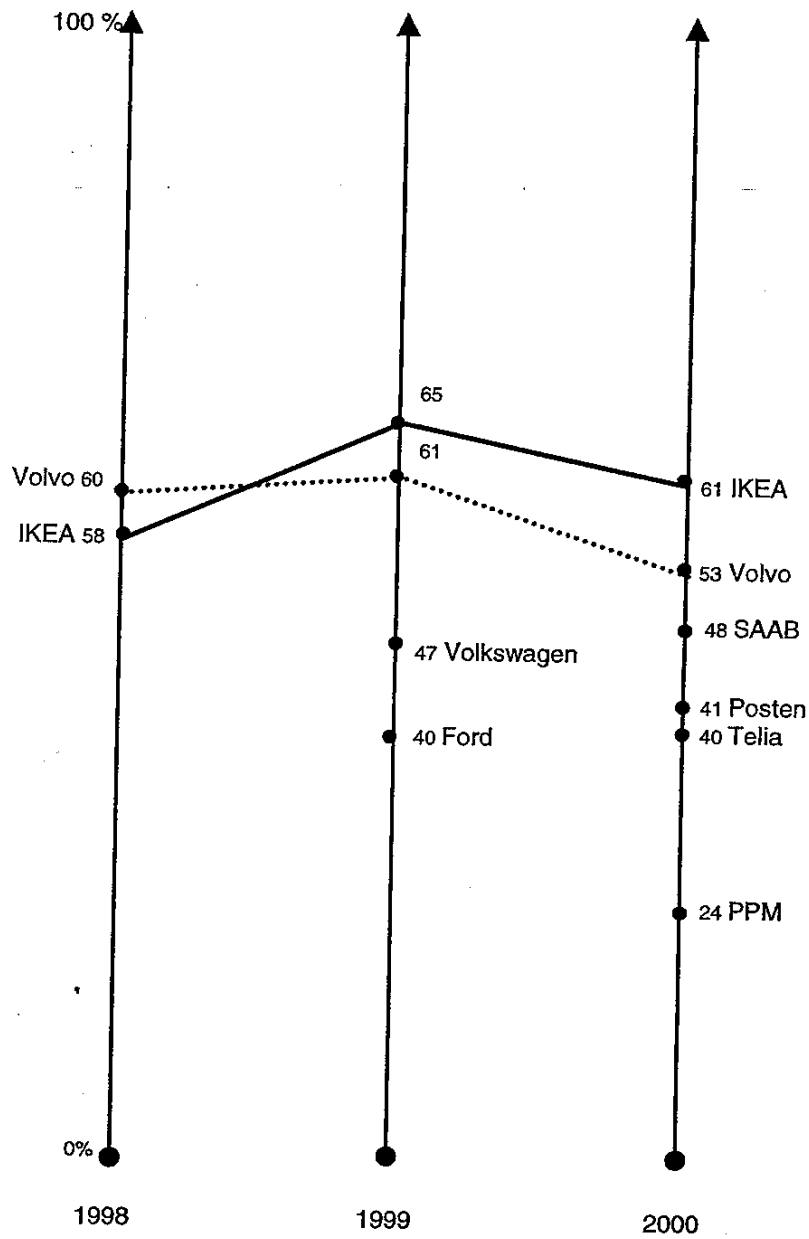
Andel mycket/ganska stort förtroende



Källa: MedieAkademin/Infratest Burke. 754 telefonintervjuer under perioden 23/10 – 10/11 2000.

Företag/varumärken

Andel mycket/ganska stort förtroende



Källa: MedieAkademin/Infratest Burke. 754 telefonintervjuer under perioden 23/10 – 10/11 2000.

Förtroendeligan 2000

Institution	Andel mycket/ganska stort förtroende
Universitet/högskolor	71
Sveriges Television	63
TV4	61
IKEA	61
Volvo	53
Radio/TV	51
SAAB	48
Posten	41
Dagspressen	40
Telia	40
Riksdagen	34
Storföretagen	33
TV3	27
Premiepensionsmyndigheten (PPM)	24
Kanal 5	22
De politiska partierna	14
EU-kommissionen	11

Källa: MedieAkademin/Infratest Burke. 754 telefonintervjuer under perioden 23/10 – 10/11 2000.

Samhällstempot

fråga: "Vad tycker Du om tempot i dagens samhälle, jämfört med för 5-10 år sedan?"

	mycket högre	något högre	ungefär detsamma	något lägre	mycket lägre	summa procent
Samtliga	58	32	9	1	0	100
Män	46	40	12	1	1	100
Kvinnor	70	24	6	0	0	100
15 – 24	49	41	7	1	2	100
25 – 44	57	29	13	1	0	100
45 – 64	64	30	6	0	0	100
65 – 79	56	36	8	0	0	100
Storstad	54	33	13	0	0	100
Småstad	59	32	7	0	1	100
Landsbygd	61	32	6	1	0	100

Källa: MedieAkademin/Infratest Burke. 754 telefonintervjuer under perioden 23/10 – 10/11 2000.

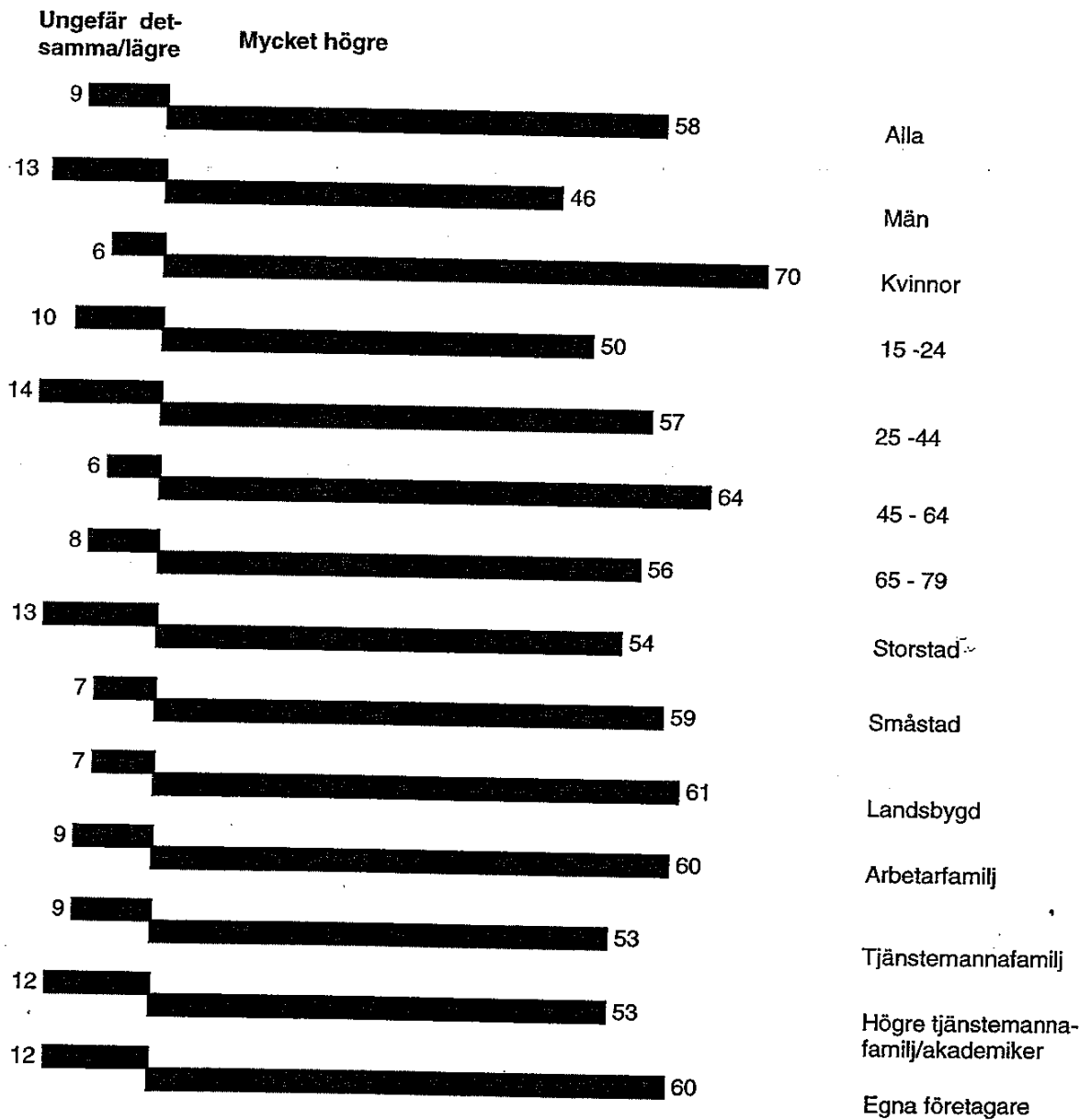
Tempo i arbetet och på fritiden

fråga: "Gäller det ökade tempot i första hand arbetet/skolan eller i första hand fritiden?"

	i första hand arbetet/skolan	i första hand fritiden	både arbete/ skola och fritid	summa procent
Samtliga	62	5	33	100
Män	63	7	30	100
Kvinnor	61	3	36	100
15 – 24	55	13	32	100
24 – 44	61	3	36	100
45 – 64	67	2	31	100
65 – 79	54	10	36	100
Storstad	63	5	32	100
Småstad	66	4	30	100
Landsbygd	56	5	39	100

Källa: MedieAkademin/Infratest Burke. 754 telefonintervjuer under perioden 23/10 – 10/11 2000. Frågan ställdes endast till personer som uppgivit att dagens samhällstempo är mycket eller något högre än för 5 – 10 år sedan.

Samhällstempot



Källa: MediaAkademin/Infratest Burke. 754 telefonintervjuer under perioden 23/10 – 10/11 2000.

Tempot på arbetet/fritid

I första hand fritid	I första hand arbete/skola	Både/och	
5	62	33	Alla
7	63	30	Män
3	61	36	Kvinnor
13	55	32	15 - 24
3	61	36	25 - 44
2	67	31	45 - 64
10	54	36	65 - 79
5	63	32	Storstad
4	66	30	Småstad
5	56	39	Landsbygd
6	59	36	Arbetsfamilj
6	71	22	Tjänstemän
1	62	37	Högre tjänstemän/akademiker
3	44	53	Egna företagare

Källa: MedieAkademin/Infratest Burke. 754 telefonintervjuer under perioden 23/10 – 10/11 2000.